






SOCIETA' IN HOUSE 

| | |
|--|------------|
|  Ferrovie Emilia Romagna Srl | 100,00000% |
|  Lepida scpa | 95,64120% |
|  APT Servizi srl | 51,00000% |
|  Finanziaria Bologna Metropolitana spa in liq. | 1,00000% |
|  Art-ER scpa | 65,12000% |

SOCIETA' NON IN HOUSE 

| | | | |
|---|-----------|--|----------|
|  TPER spa | 46,13000% |  Centro Agro-Alimentare di Bologna scpa | 6,12011% |
|  IRST srl | 35,00000% |  Fiere di Parma spa | 5,08417% |
|  Società di Salsomaggiore s.r.l. in liquidazione | 23,42999% |  Italian Exhibition Group spa | 4,69800% |
|  S.A.P.I.R. spa | 10,45585% |  Aeroporto Guglielmo Marconi spa | 2,04000% |
|  BolognaFiere spa | 11,56072% |  Piacenza Expo spa | 1,00966% |
|  Centro Agro-Alimentare e Logistica scrl | 11,07600% |  Terme di Castrocaro spa | 2,74340% |
|  Centro Agroalimentare Riminese scpa | 11,04710% |  Banca Popolare Etica scpa | 0,07100% |
|  Infrastrutture fluviali srl | 14,26415% | | |

aggiornamento maggio 2020